dalaenergi

Ägarmöte Dala Energi AB (Publ)

Fredag 4 april 2025

Program

13:00	Välkommen!	*Tomas Wall, ordförande*
13:05	Sammanfattning av 2024	*Bengt Östling, VD*
13:15	Dala Energi 2025	*Bengt Östling, VD*
13:25	Dala Energi 2026-2030	*Bengt Östling, VD*
13:35	Direktivet ägarnas förväntningar	*Tomas Wall, ordförande*
14:05	Förslag till årsstämman	*Bengt Östling, VD*
14:15	Frivilligt inlösenprogram	*Bengt Östling, VD*
14:35	Diskussioner och frågor	*Tomas Wall, ordförande*
15:00	Avslutning med kaffe	

Tomas Wall
Styrelseordförande Dala Energi

Bengt Östling
Vd Dala Energi

Ägarfördelning

2025-02-28

	Namn	Innehav	%	Deltagare på plats
1	Rättviks kommun	5 245 250	21,17%	Ulrica Momqvist, KSO
2	Leksands kommun	5 237 150	21,14%	Viktor Zakrisson, ägarrepresentant Vice KSO
3	Gagnefs kommun	1 749 675	7,06%	Fredrik Sundqvist, kommunchef.
4	Antap Capital AB	638 194	2,58%	Gustaf Tapper
5	Björk Anders	400 615	1,62%	Anders Björk
6	Försäkringsaktiebolaget Avanza Pension	378 368	1,53 %	-
7	Westling Per	279 467	1,13%	Per-Anders Westling, Lars-Jöran Westling
8	Nordnet Pensionsförsäkring AB	217 528	0,83%	-
9	BNP PARIBAS SA PARIS, W8IMY (GCS)	205 685	1,08%	-
10	Novitus Aktiebolag	195 220	0,79%	-
11	Fredin Torbjörn	108 830	0,44%	Torbjörn Fredin
12	Rosenqvist Håkan	102 069	0,41%	-
13	Boback Ingemar	87 750	0,35%	-
14	Ryss Bertil	81 558	0,33%	Bertil Ryss

Ägarfördelning

2025-02-28

	Namn	Innehav	%	Deltagare på plats
15	Hemskogen Invest AB	74 906	0,30%	-
16	Lindbärg Erik	70 000	0,28%	Erik Lindbärg
17	Safar Bassam	69 875	0,28%	-
18	Alm Klas	67 039	0,27%	-
19	Six Sis AG, W8IMY	60 264	0,24%	-
20	Corsmark Margareta	60 000	0,24%	-
21	Svensson Leif	60 000	0,24%	-
22	Rättvik-Boda Sockensamfällighetsförening	52 800	0,21%	Lars-Erik Steger, Lars-Erik Jonsén, Eva Åkerman
23	Girell Bengt	51 500	0,22%	-
24	Swedbank Försäkring AB	43 239	0,17%	-
25	Karlsson Tobias	40 000	0,16%	-
26	Bergs Byförening	39 700	0,16%	-
27	BNP PARIBAS ARBITRAGE SNC EQUITY	36 041	0,15 %	-
28	Back Åke	35 600	0,14%	-
29	Envikens Elkraft Ekon.fören	35 000	0,14%	Erik Holmberg, Agneta Ängsås

63,4 % var av 56,1 % närvarande

Våra aktieägare

Regionsfördelning 2024-12-30

Regionnamn	Postkod	Aktieägare	Innehav	Innehav %
Svealand / Dalarna	70-79	3 759	19 254 087	77,73
Storstockholm	10-19	1 472	3 052 916	12,32
Skåne	20-29	260	899 369	3,63
Gävle / Södra Norrland	80-89	239	582 842	2,35
Göteborg / Bohuslän	40-47	378	211 141	0,85
Östergötland / Sörmland / Dalsland	60-69	237	164 801	0,67
Västra Götaland / Småland	50-59	233	123 837	0,50
Halland / Småland	30-39	143	72 459	0,29
Norra Norrland	90-98	74	44 817	0,18



Innehav	Aktieägare	A- Aktier	Innehav (%)
1 - 100	1 271	37 778	0,15
101 - 500	1 195	366 882	1,48
501 - 1000	756	584 749	2,36
1001 - 10000	1 883	5 791 566	23,38
10001 - 20000	104	1 450 473	5,86
20001 - 100000	49	1 849 484	7,47
100001 -	12	14 690 724	59,30
	5 270	**24 771 656**	**100**

Våra aktieägare

Andel aktieägare per åldersgrupp 2024-12-30

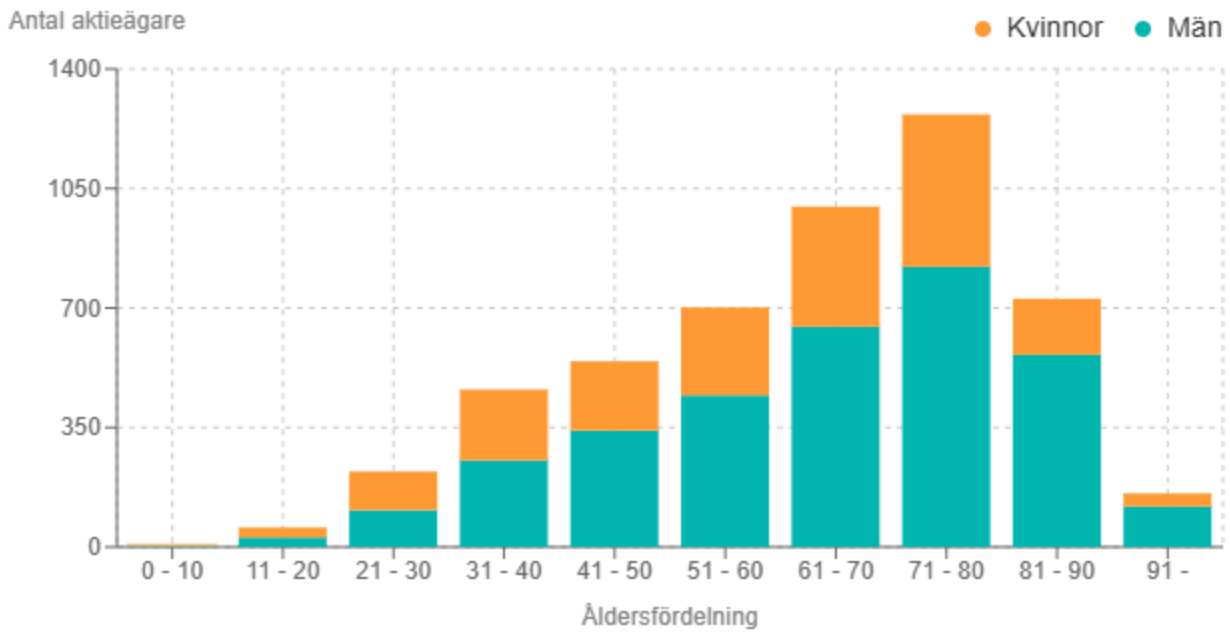

Beräkningen av den totala procentandelen i varje intervall baseras på det totala antalet aktieägare med ett svenskt personnummer för hela aktieägarbasen.

Åldersfördelning för svenska privatpersoner 2024-12-30

Åldersintervall	Aktieägare	Innehav	Innehav (%)	Röster (%)	Marknadsvärde (KSEK)
0 - 10	8	519	0,00	0,00	52
11 - 20	57	23 807	0,10	0,10	2 381
21 - 30	221	62 668	0,25	0,25	6 267
31 - 40	461	264 886	1,07	1,07	26 489
41 - 50	544	613 831	2,48	2,48	61 383
51 - 60	702	1 287 848	5,20	5,20	128 785
61 - 70	997	2 249 048	9,08	9,08	224 905
71 - 80	1 267	3 095 461	12,50	12,50	309 546
81 - 90	727	2 155 626	8,70	8,70	215 563
91 -	157	518 083	2,09	2,09	51 808
Summa	5 141	10 271 777	41,47	41,47	1 027 178

dalaenergi

2024

Strukturutvecklingens år

Koncernstruktur 1 januari 2024

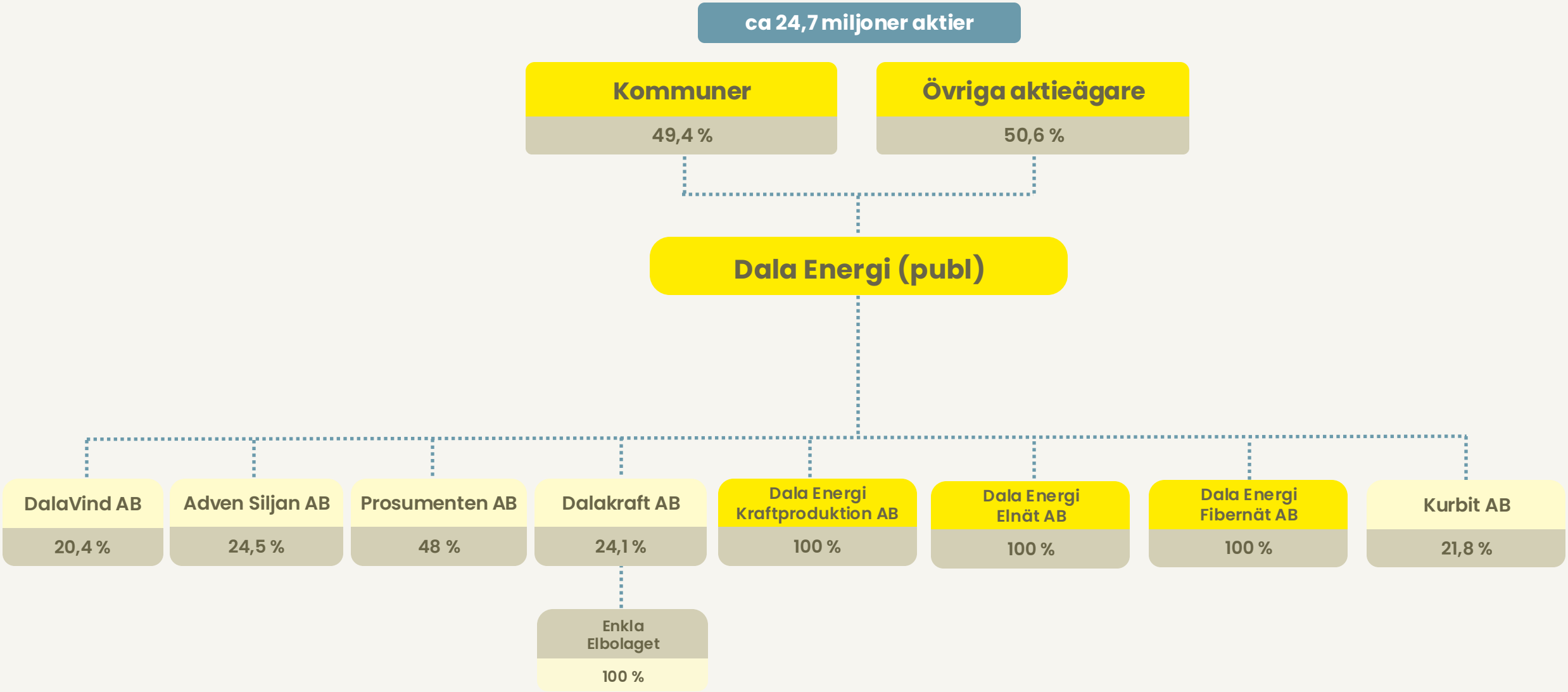

Koncernstruktur 1 januari 2025

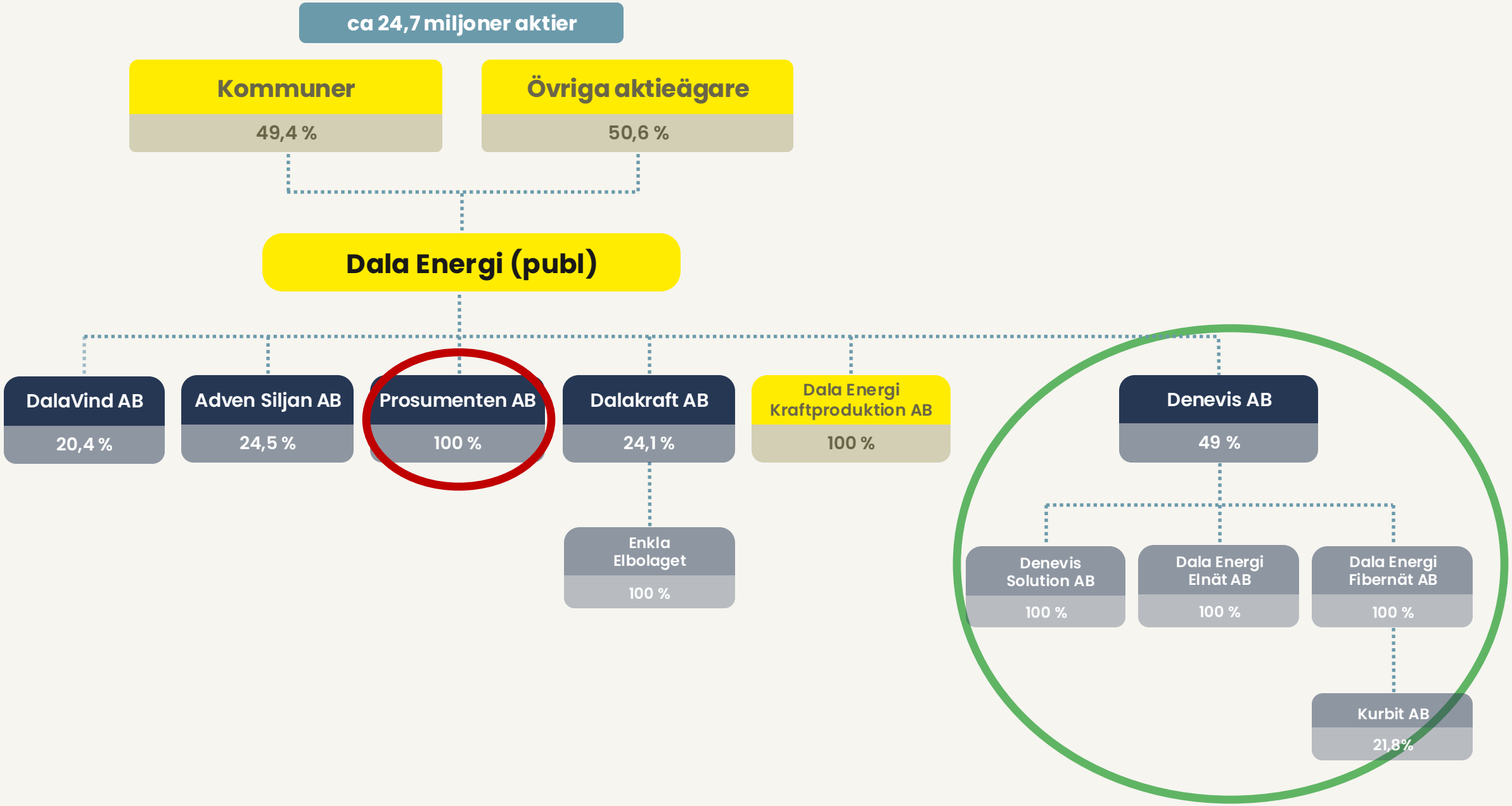

Stabila. I rörelse.

Excellent arbetsgivare™ 2024

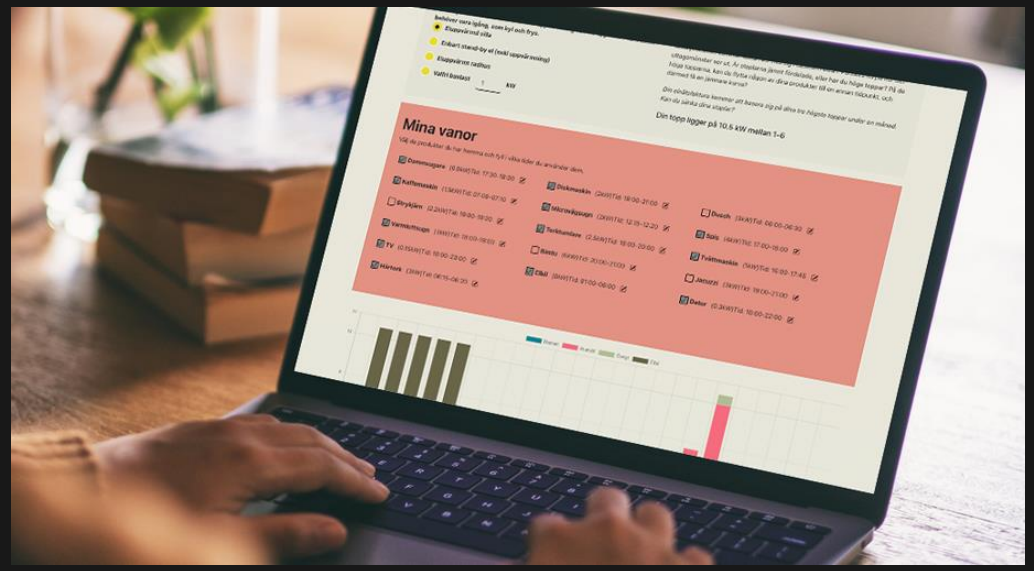

Tjänster som ingår i avgiften

Ingår

Hjälp med felsökning på plats i hemmet av fiberteknikker

Ord. pris 750 kr/tim.

Ingår

Ned-/återmontering av mediabox vid t.ex. renovering eller flytt

Ord. pris 2 500 kr.

Ingår

Omgående felsökning efter första kontakt med vår kundservice

Ej möjlig utan fibernätsavtal.

Ingår

Felsökning via direktkontakt med vår kundservice

Ej möjlig utan fibernätsavtal.

Ingår

Kabelanvisning på tomten

Ord. pris 2 500 kr.

Ingår

Utbyte av strömadapter till mediaboxen

Ord. pris 295 kr.

Ingår

Utbyte av mediabox vid olyckshändelse

Ord. pris 3 500 kr.

Ingår

Löst problem inom två arbetsdagar

Om felet inte går att avhjälpa inom två arbetsdagar erbjuds du gratis mobilt ersättningsbredband tills felet är löst.

Ej möjlig utan fibernätsavtal.

Ekonomisk utveckling

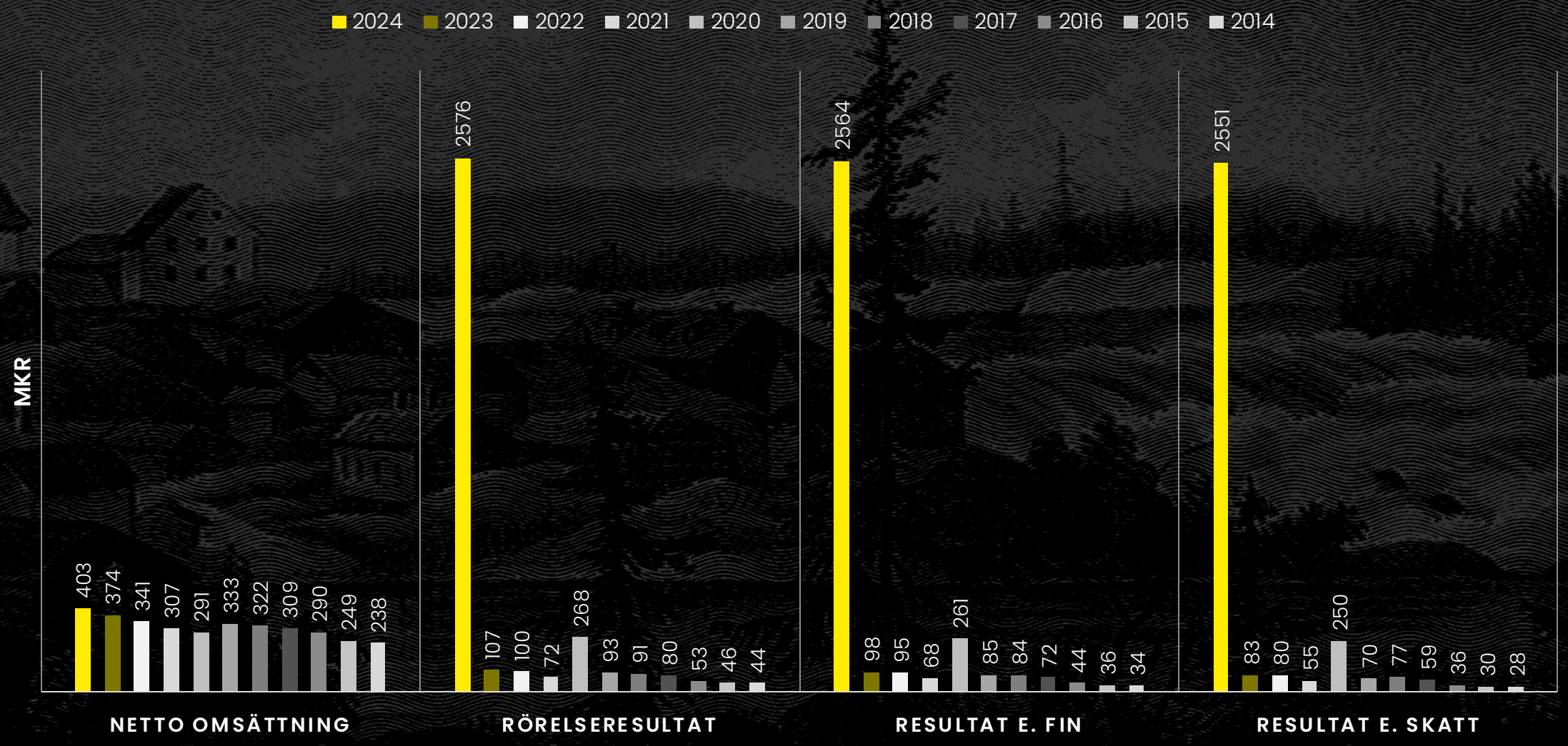

Ekonomisk utveckling (exkl. strukturaffärer)

2024 i förhållande till 2016 ger i snitt 14 % per år

Ekonomisk utveckling

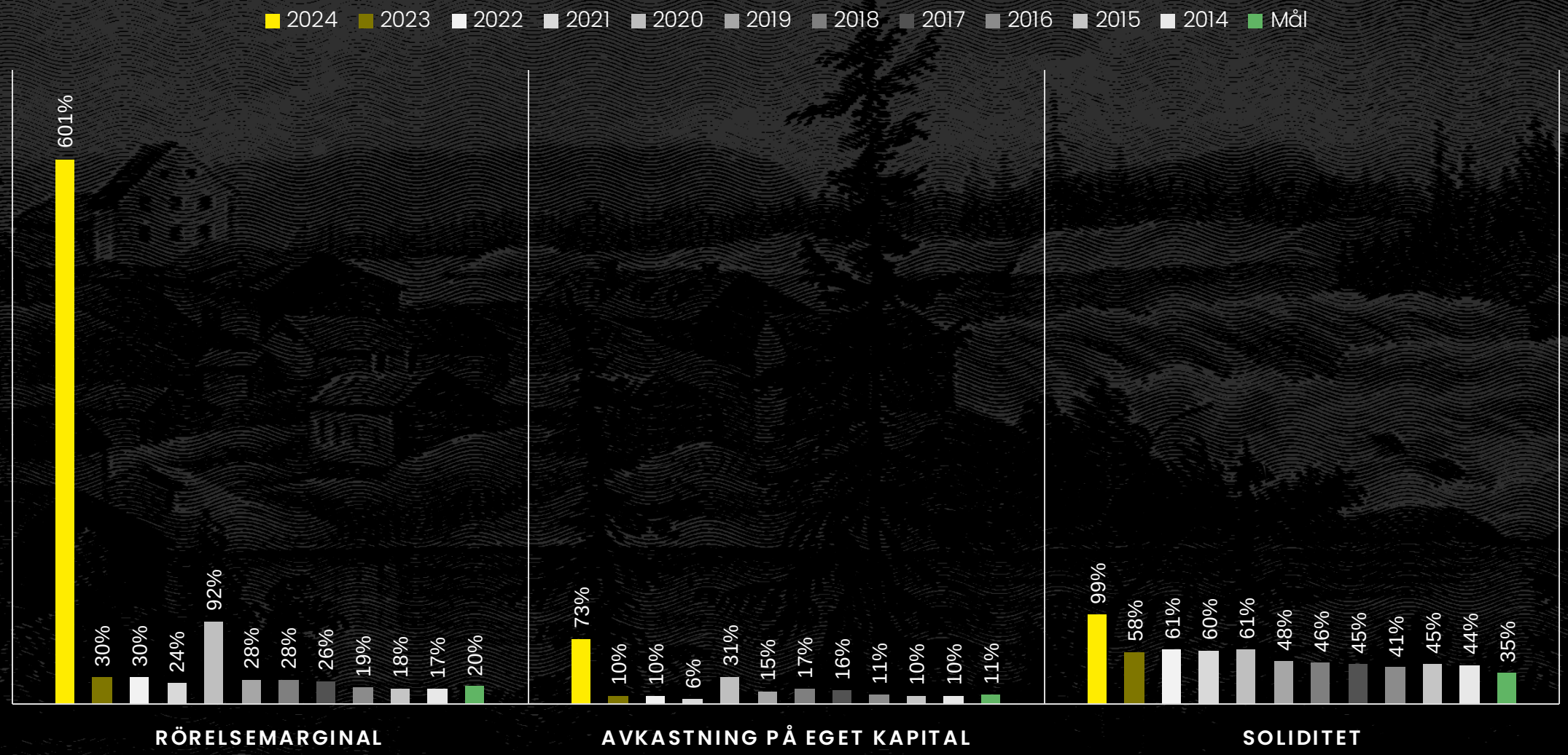

Ekonomisk utveckling (före strukturaffärer)

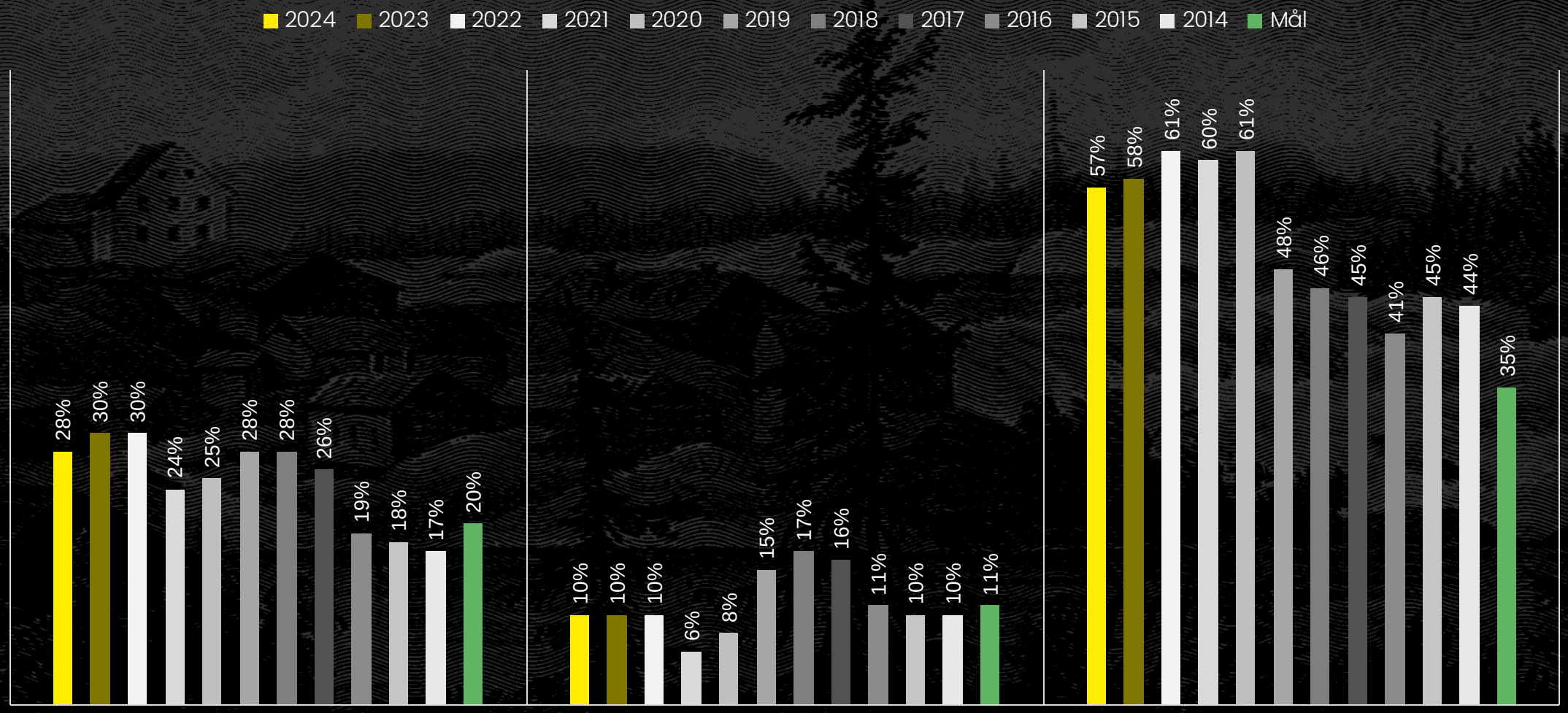

RÖRELSEMARGINAL

AVKASTNING PÅ EGET KAPITAL

Baserat på eget kapital före strukturaffären genomfördes

SOLIDITET

Baserat på eget kapital före strukturaffären genomfördes

dalaenergi

2025

Omställningens år

Dekarbonisering

Digitalisering

Decentralisering

FÖR
Bygden

FÖR
Kunder

FÖR
Medarbetare

FÖR VÅRA
Ägare

Plattform

Dala Energi

Kompetens, struktur för partnerskap och tillgång till fler intressebolag

Kommuner

Lokal förankring

Nordion Energi

Kapital och kompetens

Med ett aktieägaravtal som reglerar ägandet och lämnar oss med rådighet över centrala frågor

Samverkansplattform

Plattform

Aktieägaravtal som reglerar ägandet med rådighet över centrala frågor

Dala Energi	Kommuner	Nordion Energi
Kompetens, struktur för partnerskap och tillgång till fler intressebolag	Lokal förankring	Kapital och kompetens

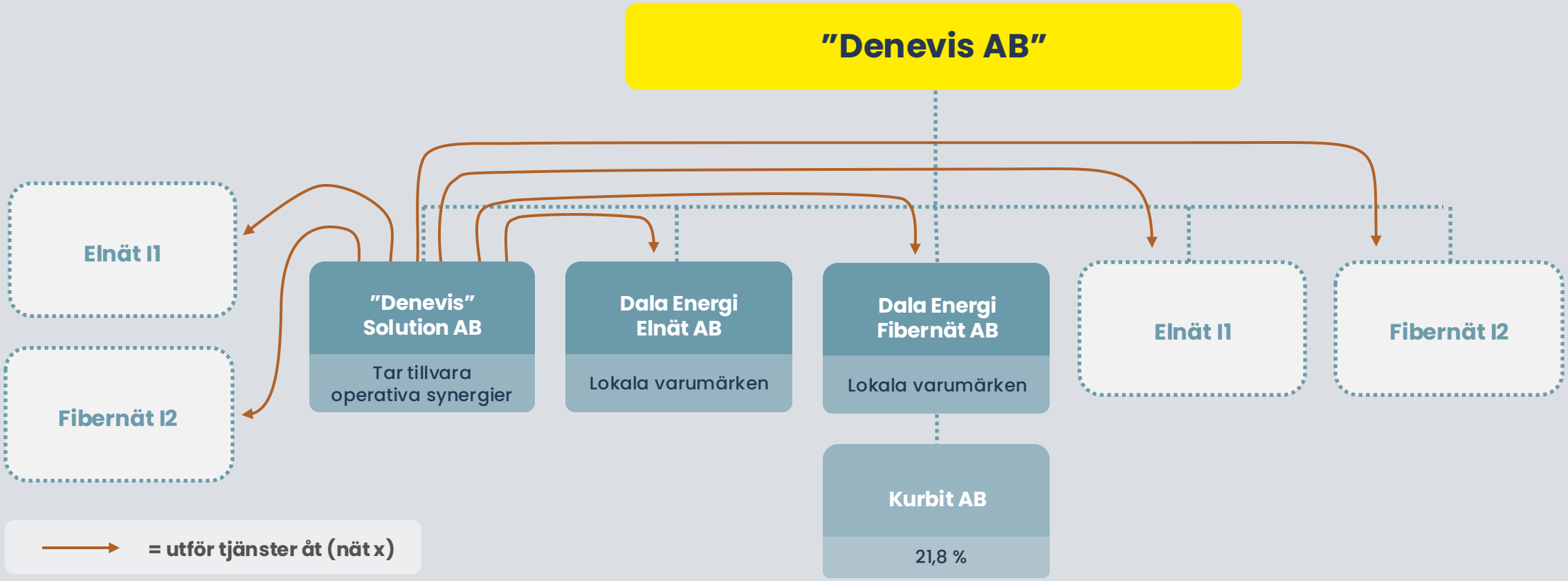

Koncernstruktur 1 januari 2025

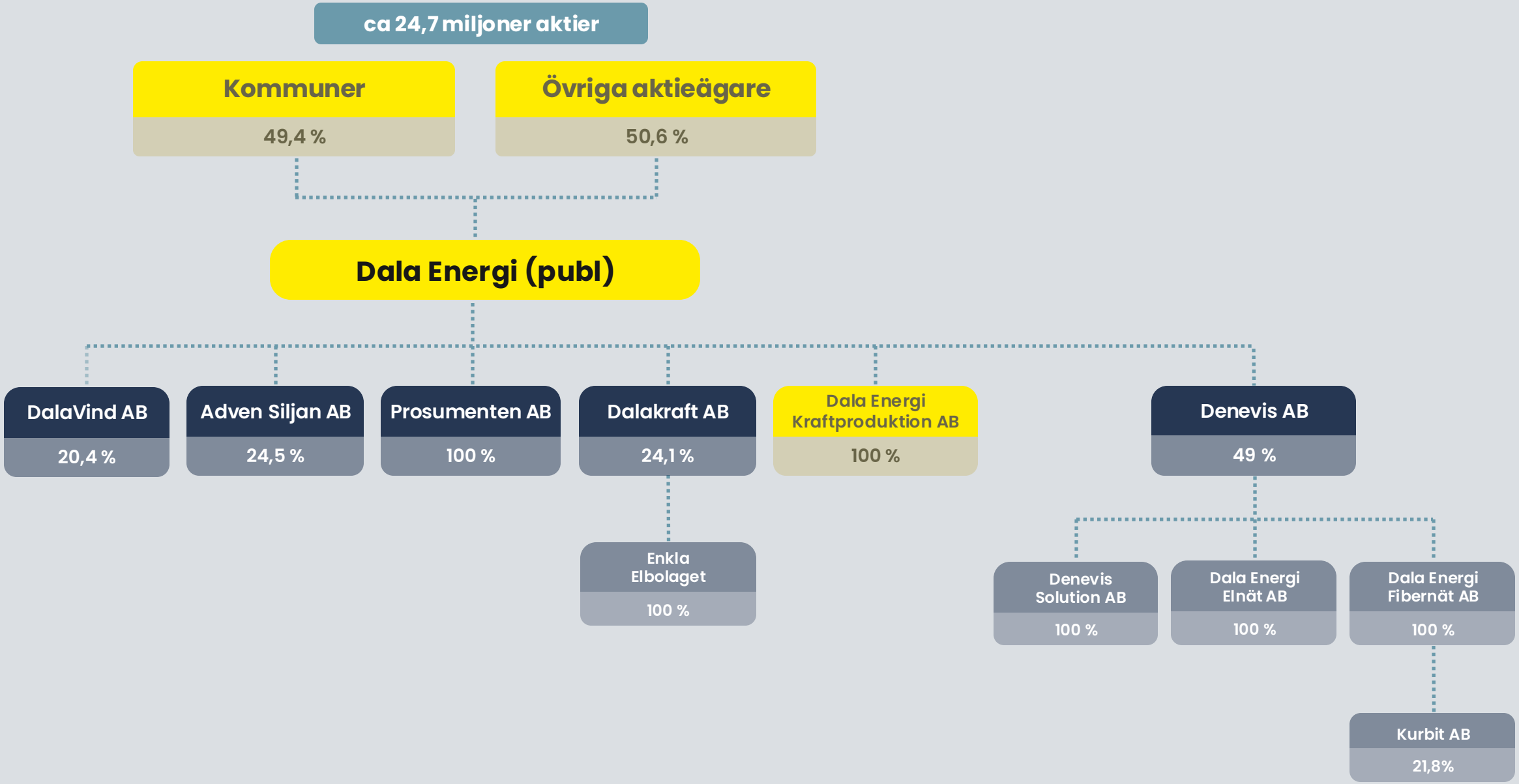

Koncernstruktur 1 april 2025

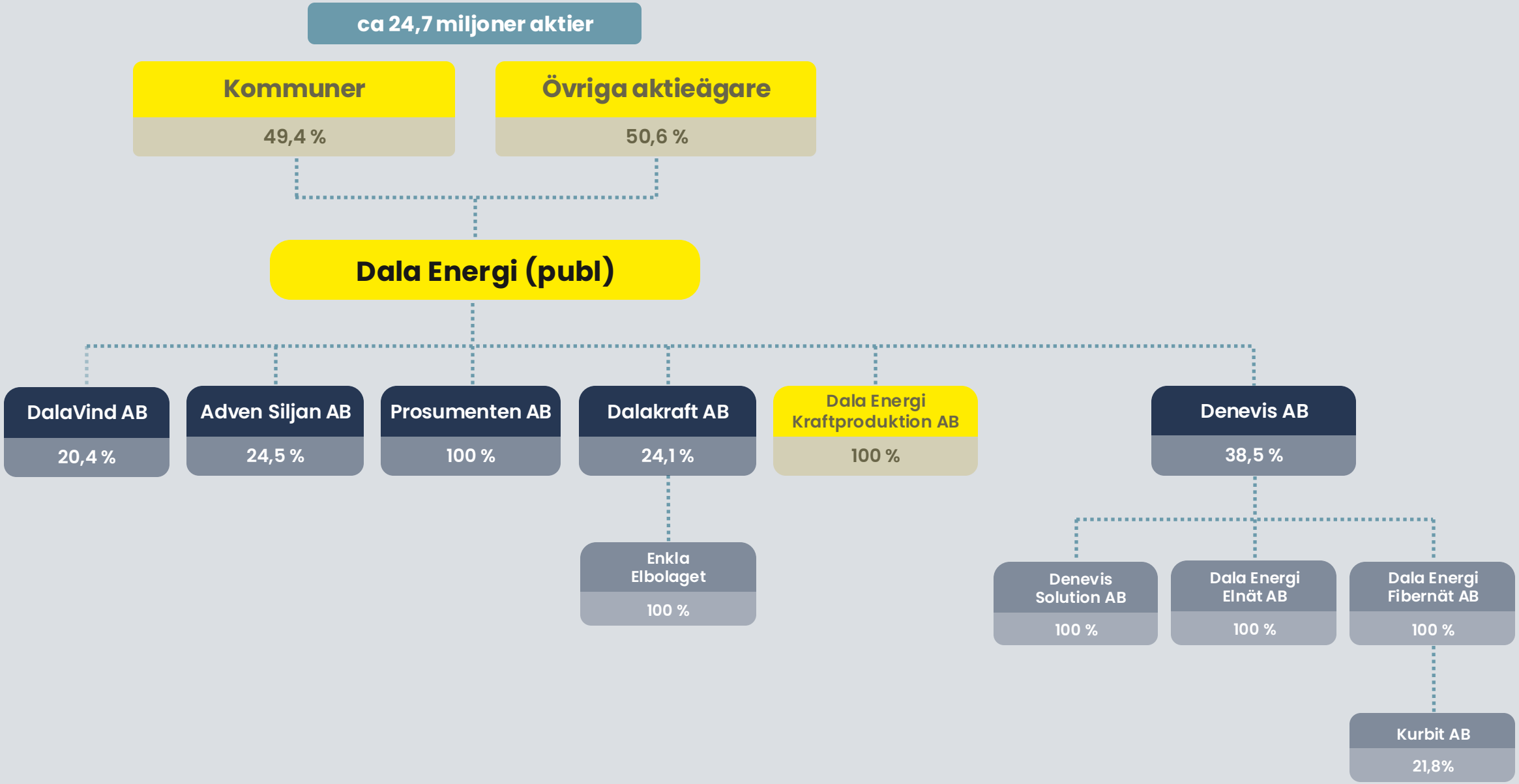

Koncernstruktur omkring 1 maj 2025

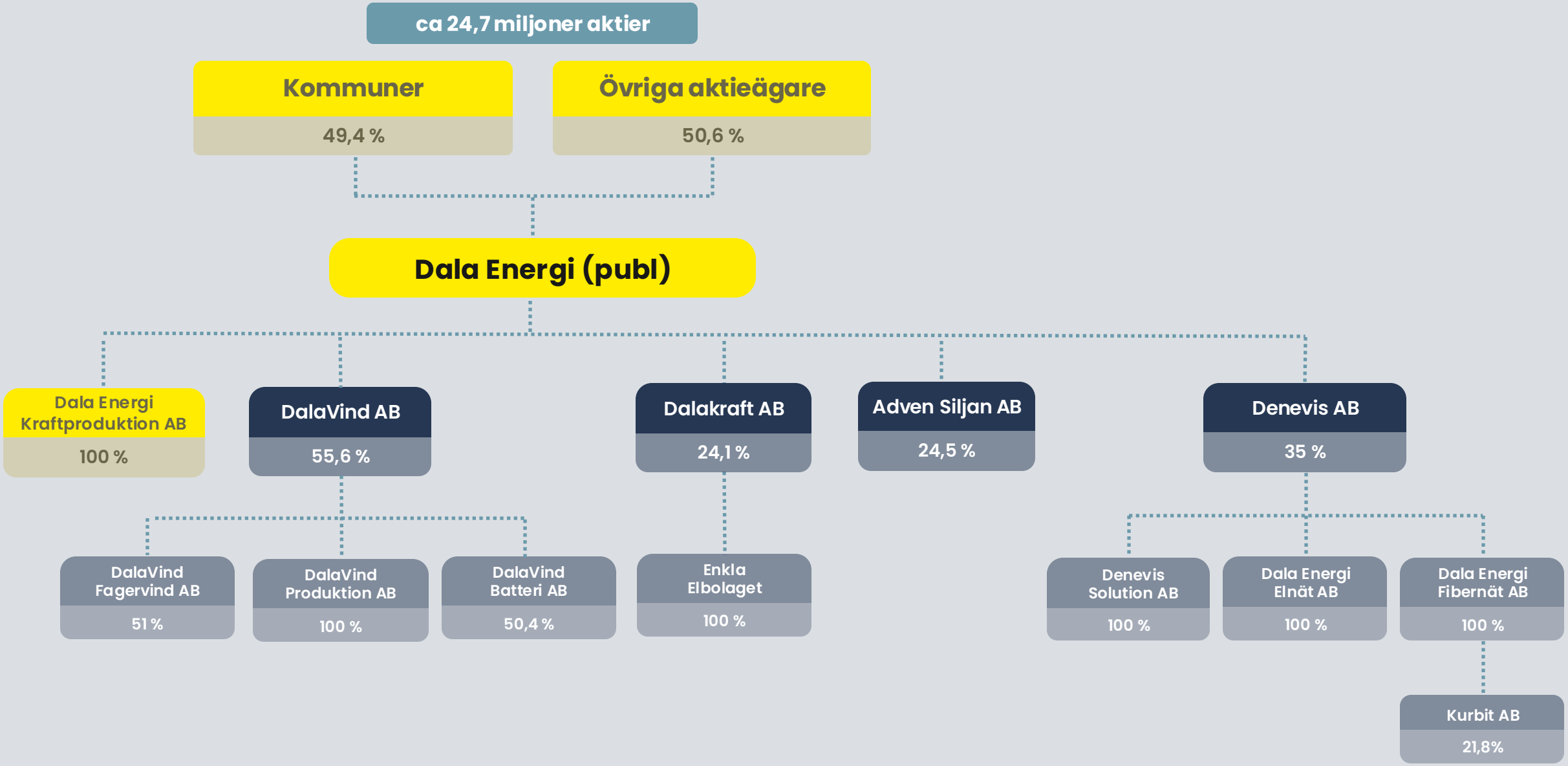

Varför strukturutveckling i DalaVind?

Under 2024 initierad ägarna en strukturutveckling med en planerad nyemission för att kunna utveckla bolaget enligt affärsplanen, vilket inkluderade att vi sökte en ny strategisk partner till bolaget.

Intresset var svalt, i huvudsak beroende en spretig ägarstruktur där få ägare var beredda att aktivt bidra i bolagets fortsatta utveckling.

Vi tog initiativ

Till en reviderad inriktning bolaget där strategi framåt ska fokusera på långsiktigt ägande av förnybar elproduktion.

Projektutveckling ska ske i partnerskap med ett begränsat antal utvalda aktörer som tillför både kompetens och engagemang – med målet att DalaVind fortsatt ska vara en plattform för hållbar energiomställning i Dalarna.

Vi tog initiativ

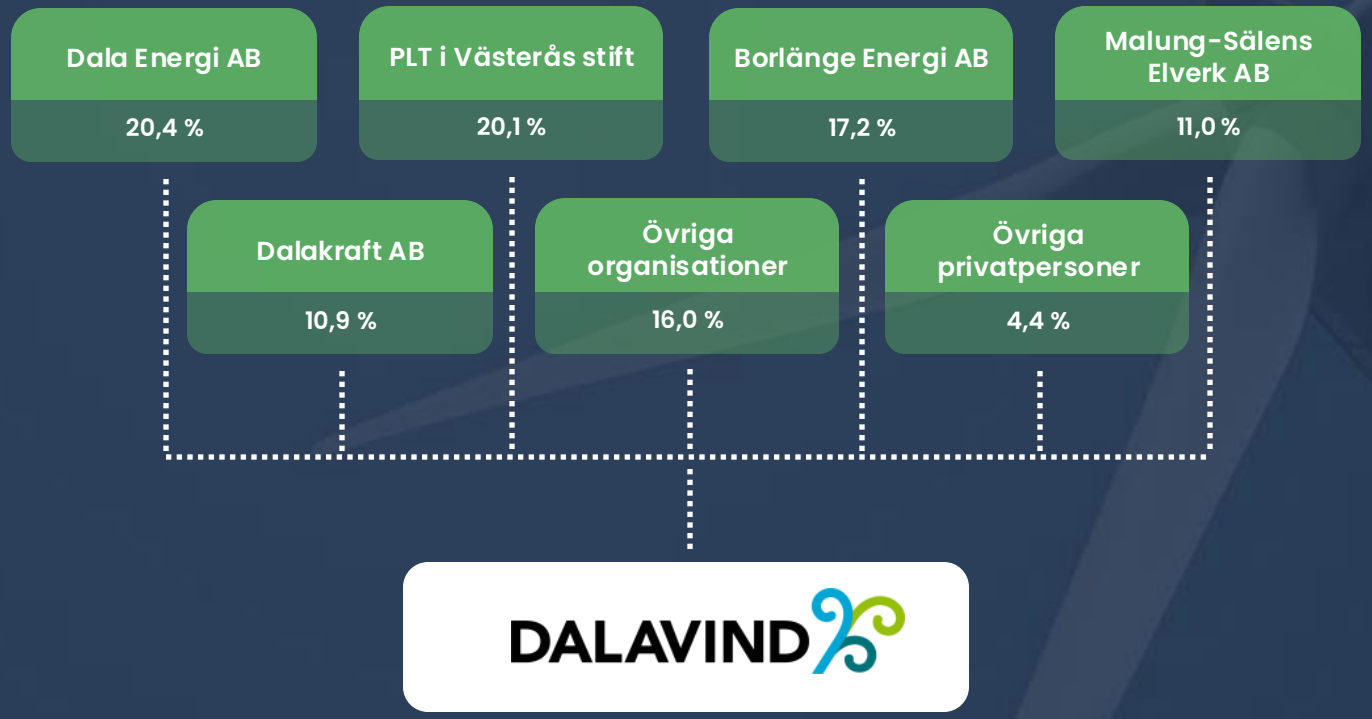

14 ägare

Vi tog initiativ

Dala Energi AB	Borlänge Energi AB	Malung-Sälens Elverk AB	Dalakraft AB	Övriga organisationer
55,6 %	17,2 %	11,0 %	10,9 %	5,3 %

DALAVIND

6 ägare

Vi tog initiativ

- EV 100 % av bolaget: 200 mkr
- Aktiepris 100 % av bolaget: 106 mkr (Dala Energi betalar 37 mkr för 35 %)
- Totalt innehav eftertransaktion 55,6 %
- Bolaget har egenproduktion på 76 GWh och en projektportfölj med en potentiell produktionskapacitet som överstiger 3 000 GWh i olika utvecklingsskeden.

6 ägare

dalaenergi

2026–2030

Vad tror vi om utvecklingen framåt?

Prognoser och antaganden för 2026–2030 är vägledande och baseras på dagens förutsättningar.

De utgör ingen garanti för framtida utfall och kan komma att förändras vid ändrade marknads- eller verksamhetsförhållanden.

Koncernstruktur 2026

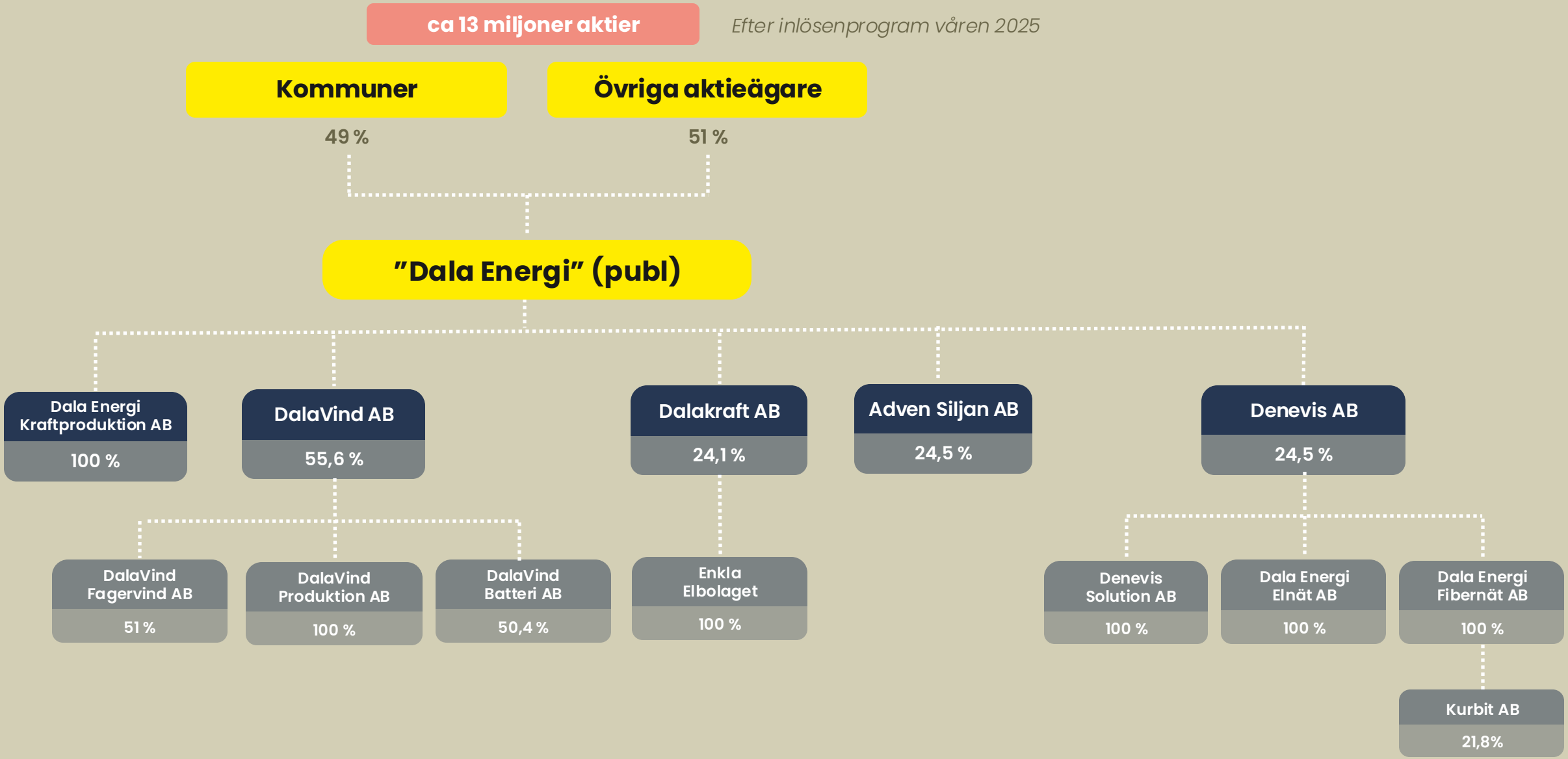

Fotnot: Framtidsinriktade uttalanden, inklusive prognoser och antaganden för perioden 2026–2030, baseras på nuvarande information och bedömningar. Utfallet kan väsentligt avvika från dessa till följd av förändrade omständigheter eller nya förutsättningar.

Styrning och verksamhetsprocess framtida ”Dala Energi”

Ägarnas förväntningar
- Uppdrag - styrande värderingar
- Ägarnas visioner och intentioner och mål
- Ägarnas restriktioner – riskprofil, finanspolitik

Ägarstyrning

Aktivt ägande:
En aktiv roll för portföljbolagen och strävar efter att påverka deras strategi, ledarskap och styrning för att skapa långsiktigt värde.

Styrelsearbete:
Representerade i styrelser och hjälpa till att forma beslut.

Investeringar och kapitalallokering

Köp och försäljning:
Investerar eller säljer tillgångar när värdet har ökat eller när strategiska mål uppnåtts.

Portföljhantering:
Skapar och balanserar en diversifierad portfölj av investeringar för att minska risk och maximera måluppfyllnad.

Långsiktigt värdeskapande

Strategisk rådgivning:
Stödja portföljbolagen med strategisk rådgivning, till exempel inom tillväxtstrategier, finansiering och innovation.

Operativ förbättring:
Hjälpa till att förbättra de operativa resultaten i portföljbolagen

Kapital-anskaffning

Emission av aktier:
Som börsnoterade bolag kan vi utfärda nya aktier för att få in kapital för nya lönsamma investeringar.

Kapital från avkastning:
Återinvesterar delar av utdelningar och avkastning från våra investeringar.

Förvaltning av eget kapital

Utdelning:
Utdelning till aktieägare baserat på avkastningen från portföljen.

Värdeskapande:
Konsekvent visa på de fördelar som bolaget erbjuder till ägare och samhället genom att ge tillbaka till bygden. Samtidigt bygga förtroende genom transparent och pålitlig kommunikation, kan bolaget locka fler investerare och öka bolagsvärdet.

Riskhantering

Diversifiering:
Genom att investera i olika områden inom energi och digital kommunikation minimerar bolaget riskerna förknippade med enskilda investeringar.

Marknadsanalys:
Analyserar marknader och branscher för att identifiera trender och risker.

Fotnot: Framtidsinriktade uttalanden, inklusive prognoser och antaganden för perioden 2026 –2030, baseras på nuvarande information och bedömningar.
Utfallet kan väsentligt avvika från dessa till följd av förändrade omständigheter eller nya förutsättningar.

Ett unikt ekosystem

Hur skapas det?

Ju bättre ”Dala Energis” portföljbolag presterar, desto mer utdelning kommer att gå ägare boende och verksamma i lokalsamhället där bolagets investeringar har verksamhet och därmed i slutändan till utveckling av samhället. Där övriga ägare ”åker med” på en tillväxtresa med en bra totalavkastning.

Det är essensen av ekosystemet för framtida ”Dala Energi”.

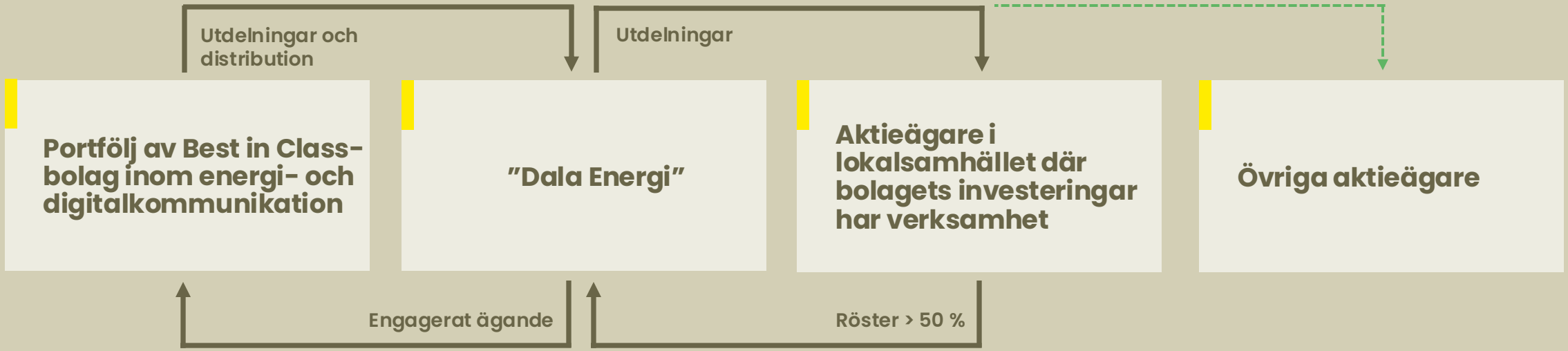

Fotnot: Framtidsinriktade uttalanden, inklusive prognoser och antaganden för perioden 2026–2030, baseras på nuvarande information och bedömningar. Utfallet kan väsentligt avvika från dessa till följd av förändrade omständigheter eller nya förutsättningar.

Fokus

Elnät & Fibernät	Organisk och förvärvsbaserad tillväxt inom samverkansplattformen Denevis.
Kraftproduktion	Strukturutveckling och tillväxt för en paketerad samverkansplattform (DalaVind). En förflyttning från ett ”frågetecken” till en ”kassako”.
Elhandel	Inom Dalakraft samarbetet utveckla verksamheten för att vidmakthålla en position som en växande ”kassako”.
Nya portföljbolag	Ta vara på affärsmöjligheter inom energiomställningen genom att investera i företag med lokal förankring.

Fotnot: Framtidsinriktade uttalanden, inklusive prognoser och antaganden för perioden 2026–2030, baseras på nuvarande information och bedömningar.
Utfallet kan väsentligt avvika från dessa till följd av förändrade omständigheter eller nya förutsättningar.

Prognos

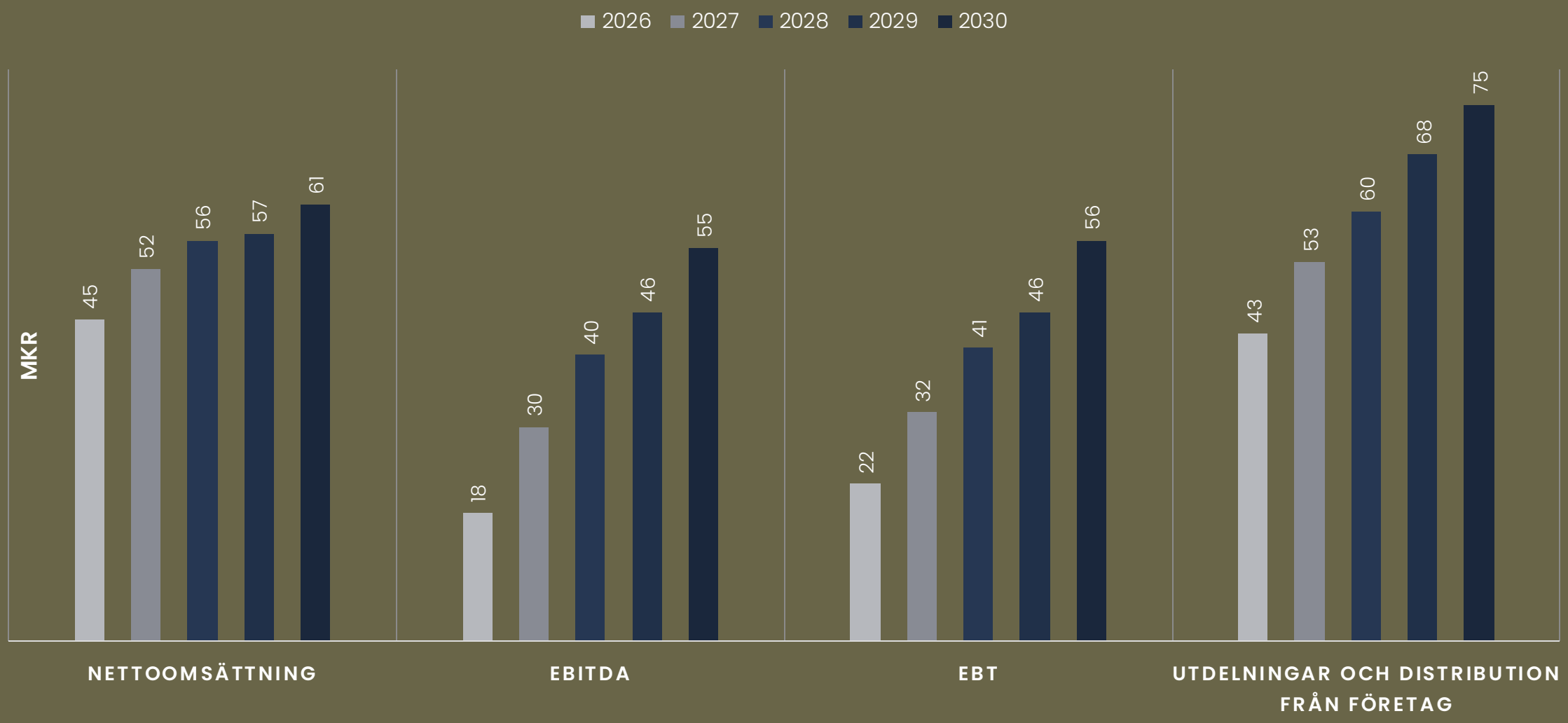
2026
2027
2028
2029
2030
MKR
45
52
56
57
61
18
30
40
46
55
22
32
41
46
56
43
53
60
68
75
NETTOOMSÄTTNING
EBITDA
EBT
UTDELNINGAR OCH DISTRIBUTION FRÅN FÖRETAG

Prognos 2026-2030

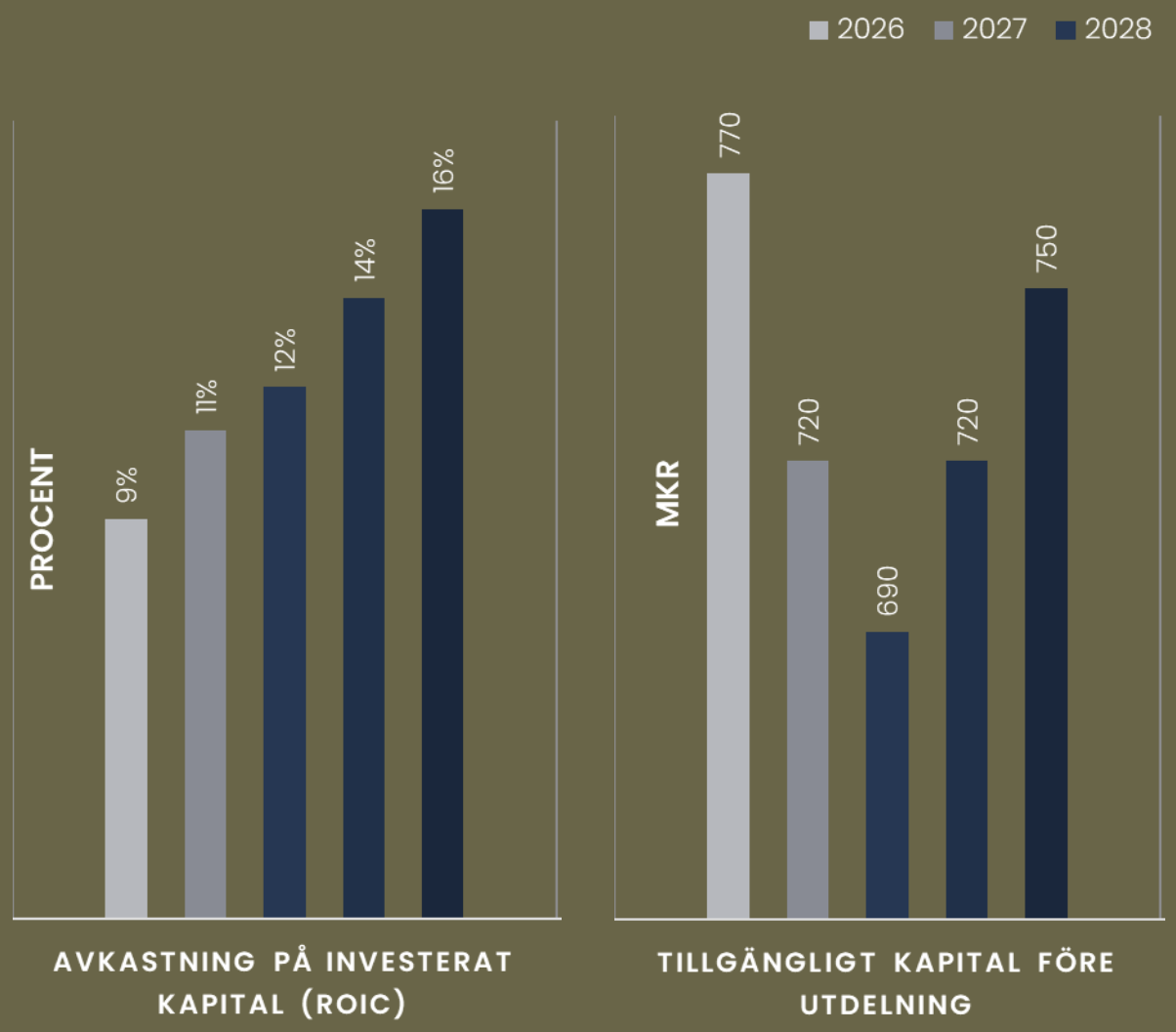

Ägarnas förväntningar 2026

Förslag till ägarmötet den 4 april 2025

Ägarnas förväntningar på bolaget

Med över 5 000 aktieägare finns många förväntningar. I bolag med få eller en ägare finns ofta ägardirektiv som anger ägarnas ambitioner med bolaget.

Styrelsen har sammanställt ägarnas förväntningar i ett direktiv med syfte att förtydliga bolagets uppgift med de intressekonflikter som på olika områden kan förekomma.

Ägarnas förväntningar på bolaget

Formulerade av styrelsen i Dala Energi

Ägarnas förväntningar

Verksamhetens uppdrag

Beskriver verksamhetens inriktning

Styrande värderingar

Organisationens kärnvärden som inte förändras över tid.

Ägarnas visioner och intentioner

Långsiktiga mål om finansiell ställning och marknadsposition.

Ägarnas mål

Finansiella mål och icke finansiella mål.

Ägarnas restriktioner

Finanspolitik, tillväxt, risknivå, etiska riktlinjer

Användning av direktivet

Styrelsenominering, plattform för strategiarbetet, bas för policys

Utvärdering och uppdatering

Vem beslutar, hur ofta och när?

Ägarnas förväntningar

Innehåll	Beskrivning
Verksamhetens uppdrag	Bolaget skall investera i företag med lokal förankring inom energi och digital infrastruktur och genom ett aktivt ägande utveckla företagens marknadsposition och konkurrenskraft för att skapa både ekonomisk och samhällsmässig avkastning.
Styrande värderingar	**Hållbarhet som strategisk drivkraft** Bolagets ägare ser klimatomställning och samhällsutveckling som en affärsmöjlighet och en nödvändighet för en hållbar framtid. Där Bolaget säkerställer att investeringar bidrar till klimatvänliga lösningar, resurseffektivitet och att skapa kundvärde. **Transparens och ansvarsfull styrning** Bolaget agerar med hög integritet och öppenhet gentemot bolagets ägare, intressenter och samhället. Bolaget säkerställer att företagen följer höga etiska och affärsmässiga standarder.

Ägarnas förväntningar

Innehåll	Beskrivning
Ägarnas visioner och intensioner	**Ansvarsfullt och långsiktigt ägande** Bolagets investeringar syftar till att skapa hållbar värdetillväxt för våra ägare genom aktivt och engagerat ägande. Ägarna förväntar sig att Bolaget skapar lönsam tillväxt genom välgrundade strategiska beslut och aktivt stöd till företagen. **Affärsmässighet och konkurrenskraft** Bolaget verkar för att investeringar skapar långsiktig kundnytta och stärkt konkurrenskraft genom innovation, ökad effektivitet och hög leveranskvalitet. Bolaget utmanar även invanda strukturer och driver förändring för att stärka företagens långsiktiga konkurrenskraft och marknadsposition. **Lokal förankring och samhällsutveckling** Bolaget investerar med syftet att stärka de lokala samhällen där bolagets ägare verkar, och bidrar till innovation och sysselsättning. Bolaget samarbetar med offentliga och privata aktörer för att skapa ett starkt och hållbart ekosystem inom energi och digital infrastruktur.

Ägarnas förväntningar

Innehåll	Beskrivning
Finansiella mål	Bolagets långsiktiga finansiella mål ska understödja god lönsamhet och finansiell stabilitet. De definierade måltalen i snitt under en affärscykel är: • Årlig avkastning på investerat kapital ROIC > 8 % • Årlig NAV-tillväxt (Net Asset Value, eller nettotillgångsvärde) > 7 % • Årlig utdelning > 2,50 kr/aktie • Årlig totalavkastning > 7 %
Ägarnas restriktioner	Bolaget ska upprätthålla en balanserad risknivå genom differentierade investeringar i värdekedjan och företagens mognadsgrad för att balansera riskerna förknippade med enskilda investeringar. Bolaget ska säkra tillräcklig likviditet och finansiell stabilitet med diversifierad kapitalförvaltning utan ett beroende av ägarnas stöd. Hållbarhetsaspekter inom miljö, socialt ansvar och Bolagsstyrning ska integreras i investeringsstrategin.

Ägarnas förväntningar

Innehåll	Beskrivning
Användning av direktivet	Detta direktiv är, vid sidan om lagar och bolagsordning, vägledande för styrelsens arbete med bolagets strategi, affärsplan och löpande förvaltning.
Utvärdering och uppdatering	Direktivet utvärderas årligen av styrelsen och vid behov i en representativ krets av delägarna. Förändringar redovisas för bolagsstämman.

Definitioner

1. Årlig avkastning på investerat kapital (ROIC)

ROIC (Return on Invested Capital) mäter hur effektivt Bolaget skapar vinst från det kapital som aktieägare och långivare har investerat.

$$\text{ROIC} = \frac{\text{justerad nettovinst från dotterföretag} + \text{utdelningar och distribution från intresseföretag}}{\text{Investerat kapital}}$$

Justerad nettovinst från dotterföretag = EBIT dotterföretag - skatt - andel av nettovinst till minoritetsägare

Investerat kapital = eget kapital + räntebärande skulder - överskottslikviditet

Definitioner

2. Årlig NAV-tillväxt

NAV-tillväxten (Net Asset Value) mäter hur Bolagets nettotillgångsvärde förändras över tid.

$$\text{NAV-tillväxt} = \frac{\text{NAV (start)} - \text{NAV (slut)} + \text{utdelningar}}{\text{NAV Start}}$$

NAV = Marknadsvärdet för bolagstillgångar - totala skulder

Utdelningar = Utdelningar per aktie multiplicerat med antal aktier

Definitioner

3. Årlig utdelning per aktie

Utdelning per aktie visar hur mycket Bolaget betalar ut till aktieägarna per år.

$$\text{Utdelning per aktie} = \frac{\text{Totalt utdelat kapital}}{\text{Antal utestående aktier}}$$

4. Årlig totalavkastning (TSR)

Totalavkastning (TSR = Total Shareholder Return) mäter den totala avkastningen för en aktieägare inklusive kursuppgång och utdelning.

$$\text{TSR} = \frac{\text{Aktiekurs (slut)} - \text{Aktiekurs (start)} + \text{Utdelning per aktie}}{\text{Aktiekurs (start)}}$$

5. Affärscykel

Längden på en affärscykel för ett Bolag som investerar i lokala företag inom energi- och digitalinfrastruktur är 7 till 15 år, beroende på investeringsstrategi och målsättning, Bolaget definieras affärscykeln till 10 år.

dalaenergi

Förslag årsstämman

23 maj 2025 i Rättvik

Förslag till årsstämman

1. Uppdatering bolagsordning

- Nytt säte för Bolagen – från Leksand till Rättvik
- Att bolagsstämman väljer ordförande.

2. Ny instruktion till valberedningen

- Följdändring efter ny bolagsordning med att valberedningen även föreslår styrelsens ordförande.

3. Värdeöverföring till aktieägare

- Utdelningen förslås vara 2,30 kr per aktie, utbetalning preliminärt 2 juni 2025. Utdelning sker på samtliga aktier dvs före inlösenprogrammet.
- Frivilligt inlösenprogram.

dalaenergi

Frivilligt inlösenprogram

Process och tidplan

Agenda

1. Vad är ett frivilligt inlösenprogram?
2. Processens steg
3. Beskrivning av inlösenprocessen
4. Tidplan och viktiga datum
5. Påverkan och fördelar
6. Nästa steg
7. Frågor & svar

Vad är ett frivilligt inlösenprogram?

Ett inlösenprogram ger aktieägare möjlighet att sälja sina aktier tillbaka till bolaget.

Syfte

– återföra kapital till aktieägarna på ett flexibelt sätt

Frivillighet

– aktieägare bestämmer själva om de vill delta

Jämförelse med andra metoder

– inlösen vs. utdelning.



Processens steg

1. **Förslag & beslut**
   - Styrelsen föreslår inlösenprogrammet.
   - Aktieägarna röstar vid bolagsstämman.
2. **Erbjudande till aktieägare**
   - Information skickas ut till aktieägarna.
   - Aktieägare anmäler sitt deltagande inom en viss period.
3. **Genomförande av inlösen**
   - Aktieinlösen registreras hos berörda myndigheter.
   - Utbetalning sker till deltagande aktieägare.

Beskrivning av inlösenprocessen

- Aktieägare som äger aktier på **avstämningsdagen** erhåller **en inlösenrätt** per aktie.

- Under **inlösenperioden** måste aktieägaren fatta ett beslut:
  - **Anmäla intresse att lösa in aktier** – Aktieägaren kan använda två inlösenrätter för att erhålla en inlösenaktie.

  - **Sälja sina inlösenrätter på marknaden** om de inte vill delta i programmet.

- För varje **två inlösenrätter** erhåller aktieägaren **en inlösenaktie**.

- Varje inlösenaktie ger en **utbetalning om 135 kr** då processen är slutförd.

Exempel

Inlösen till 135 kr/aktie, rätter handlas för 5 SEK/inlösenrätt

Aktieägare

100 Aktier ger **100 Inlösenrätter**

Beslut

Alternativ 1: Lös in aktier

100 Inlösenrätter ger **50 Inlösenaktier**

Alternativ 2. Sälj inlösenrätter

100 Inlösenrätter Nasdaq First North Growth Market **5 SEK**

Resultat

Antal aktier = **50 Aktier** + **6 750 SEK** utbetalas

Antal aktier = **100 Aktier** + **500 SEK** från försäljning av inlösenrätterna

Exempel

Inlösen till 135 kr/aktie, rätter handlas för 10 SEK/inlösenrätt

Aktieägare

100 Aktier ger **100 Inlösenrätter**

Beslut

Alternativ 1: Lös in aktier

100 Inlösenrätter ger **50 Inlösenaktier**

Alternativ 2. Sälj inlösenrätter

100 Inlösenrätter Nasdaq First North Growth Market **10 SEK**

Resultat

Antal aktier = **50 Aktier** + **6 750 SEK** utbetalas

Antal aktier = **100 Aktier** + **1 000 SEK** från försäljning av inlösenrätterna

Preliminär tidplan

Viktiga datum

23 maj

Bolagsstämma
Beslut om inlösenprogrammet.

27 maj

Sista dag för handel inkl. inlösenrätt
Avslut registrerade på avstämningsdagen.

30 maj

Avstämningsdag
Aktieägare per denna dag erhåller inlösenrätter.

3 juni

Aktieägare erhåller inlösenrätter
Levereras till respektive depå.

3-17 juni

Handel med inlösenrätter
Köp eller sälj på Nasdaq First North Growth Market.

3-19 juni

Anmälningsperiod
Aktieägare kan anmäla sitt deltagande.

9 juli

Utbetalningsdatum
Förväntad dag då ersättning betalas ut.

Påverkan och fördelar

Påverkan på aktieägare:

- Påverkan på aktiekursen och ägarstruktur.
- Potentiella skatteeffekter.

Bolagets perspektiv:

- Kapitalstruktur och finansiell påverkan.
- Strategisk betydelse av inlösenprogrammet.

Nästa steg för dig som aktieägare

- **Delta på bolagsstämman** *23 maj*
- **Ta del av den offentliga inlöseninformationen** *(tillgänglig efter bolagsstämman)*
- **Analysera de skattemässiga konsekvenserna**
- **Kontakta bolaget eller din bank vid frågor**
- **Ta ett beslut innan anmälningsperioden löper ut** *3-19 juni*

Frågor och svar

Diskussion

dalaenergi

Tillsammans är vi Dala Energi